

Tastaturbelegung und Tastenkombinationen MS Windows




Abbildung 1: Standardtastatur

ROT = Schreibmaschinenblock



BLAU = Funktionstasten

GELB = Cursortasten

GRÜN = Nummernblock












MAGENTA = Sondertasten

Erklärung der wichtigsten Steuertasten

Name und Funktion	Bezeichnung Deutsch	Bezeichnung Englisch
Einfügen (Wechselt vom Überschreiben- in Einfügenmodus)	Einfg	Insert
Entfernen (Zeichen rechts vom Cursor)	Entf	Delete
Anfang (einer Zeile)	Pos1	Home
Ende (einer Zeile)	Ende	End
Bild- oder Seitenweise nach oben	Bild ↑	Pg up ↑
Bild- oder Seitenweise nach unten	Bild ↓	Pg down ↓
Feststelltaste oder „Feststell Umschalt“	⇩	Caps Lock
Umschalttaste	⇧	Shift
Steuerung	Strg	Ctrl
Tabulator	Tab	← →
Zurück (löscht Zeichen links vom Cursor)	←	Backspace
Alternativtaste (im Deutschen) Schaltet die Zweit- oder Drittbelegung einer Taste frei.	Alt	alternate
Hat die gleiche Bedeutung wie Strg + Alt	Alt Gr	alternate Group
Erstellt einen Bildschirmabzug (Dieser kann mit „Einfügen“ z.B. in Word verwendet werden.)	Druck	Print
 Windowstaste (Öffnet bzw. Schließt das Startmenü bei Windows 8 die Metrooberfläche)		
 Kontextmenü für das ausgewählte Element		







Tastaturbelegung und Tastenkombinationen MS Windows

Tastenkombinationen mit der Windowstaste

Tastenkombination	Zweck
 + Pause	Die Systemeigenschaften werden angezeigt.
 + D	Zeigt den Desktop an.
 + M	Minimiert alle Fenster.
 + Umschalt + M	Stellt die minimierten Fenster wieder her.
 + E	Arbeitsplatz öffnen.
 + F	Eine Datei oder einen Ordner suchen.
Strg +  + F	Computer suchen.
 + F1	Zeigt die Windows-Hilfe an.
 + L	Sperrt den Computer oder wechselt den Benutzer.
 + R	Dialogfeld Ausführen öffnen.
 + U	Öffnet den Hilfsprogramm-Manager.

Einige wichtige Tastenkombinationen mit der Windowstaste für Windows 8

Diese Liste für Windows 8 ist nicht vollständig. Es handelt sich lediglich um einige wichtige Tastenkombinationen.

Tastenkombination	Zweck
 + I	Öffnet den Charm „Einstellungen“ z.B. für das Herunterfahren des Systems.
 + K	Öffnet den Gerätemanager
 + P	Schaltet zwischen den angeschlossenen Bildschirmen um.
 + X	Öffnet das Schnellstartmenü.
 + Tabulator	Wechselt zwischen den Apps (Diese Funktion gibt es bereits bei Windows 7)
 + Enter	Aktiviert die Sprachausgabe